



FAUTEUIL COQUILLE ESSENTIEL e



L'ESSENTIEL e avec tablette, est un Dispositif Médical de Classe A qui permet à l'utilisateur de conserver son autonomie grâce à sa télécommande 2 boutons. Usage intérieur exclusif. Il a été pensé pour les personnes en perte d'autonomie, assistées d'un accompagnant.

L'assise de votre fauteuil est composée de mousse à mémoire de forme de Type Classe II, d'un harnais et d'un appui cervical.

L'ESSENTIEL e est un produit Français exclusif sur le marché, D.M. agréé par le CERAH.

caractéristiques :

autonomie	inclinaison électrique à 30° : Assise / Dossier / Repose jambes synchronisés
assise	garnie fibre de mousse à mémoire de forme de type Classe II
fauteuil	recouvert de mousse HD (Haute densité)
sécurité	Normes non-feu revêtement PVC/PU : M2 – 1021-1 – 1021-2 et biocompatible Normes non-feu revêtement Velours et Tissus chinés : 1021-1 – 1021-2 et biocompatible
revêtements	velours déperlant, PVC/PU, tissus chinés
largeurs d'assise	38, 44, 50, 56 & 65 cm
hauteur sol / assise	48 cm
largeur hors tout	66 cm (T4), 67 cm (T7), 73 cm (T10), 79 cm (T13), 88 cm (T16)
options disponibles	cale-tronc ajustable, kit batterie,
poids maximum utilisateur	130 kg
poids du fauteuil	33,5 kg
garanties	fauteuil 2 ans - vérin 5 ans
franco à l'unité	oui
fabrication	France - région grand Est- Aube



FAUTEUIL ESSENTIEL e

dimensions en cm

largeurs d'assise	profondeurs d'assise	largeurs hors-tout	hauteur d'assise	hauteur hors-tout	poids du fauteuil	poids maxi utilisateur
380 mm	480 mm	670 mm	520 mm	1320 mm	33,5 kg	130 kg
440 mm		670 mm				
500 mm		730 mm				
560 mm		790 mm				
650 mm		880 mm				

tolérance dimensionnelle et pondérale + 15 mm / 1,5 kg

utilisation de la télécommande 2 boutons



Les deux boutons permettent de bénéficier de la fonction AUTONOMIE électrique (avant/arrière), permettant de gérer soi-même son inclinaison.
Bouton BLANC : Avant
Bouton VERT : Arrière

aide à l'entretien

La durée de vie prévue du fauteuil est influencée par l'utilisation, le stockage, l'entretien et le nettoyage réguliers.

Afin de garder votre fauteuil INNOV'SA en bon état, **vous devez l'entretenir régulièrement** de la manière suivante :

- Contrôler et nettoyer les roues. Remplacer celles-ci si nécessaire.
- Vérifier la fixation des vis, les leviers, les boutons de réglage.
- Contrôler les freins.
- Contrôler le fauteuil (propreté fissures, dommages sur les pièces de structure, etc.) et nettoyer-le.
- Remplacer le revêtement si nécessaire.

LES COLORIS



1

PVC / PU imperméable
non-feu M2 
1- cacao




2

velours déperlant non-feu
EN 1021.1 & 1021.2 
2 - choco édition



3

tissus chinés non-feu
EN 1021.1 & 1021.2 
3 - gris chiné

LES OPTIONS

cale-tronc ajustable



kit batterie

