

ELEXO



Fauteuil de douche Elexo



Le fauteuil ELEXO apporte
confort & ergonomie tant
au résident qu'au soignant.

 **SCEMED**
UNE LONGUEUR D'AVANCE

Spécificités du fauteuil ELEXO

Tout confort

- Siège & accoudoirs rembourrés
- Hauteur variable et inclinaison de grande amplitude
- Fonctionnement électrique

Economique

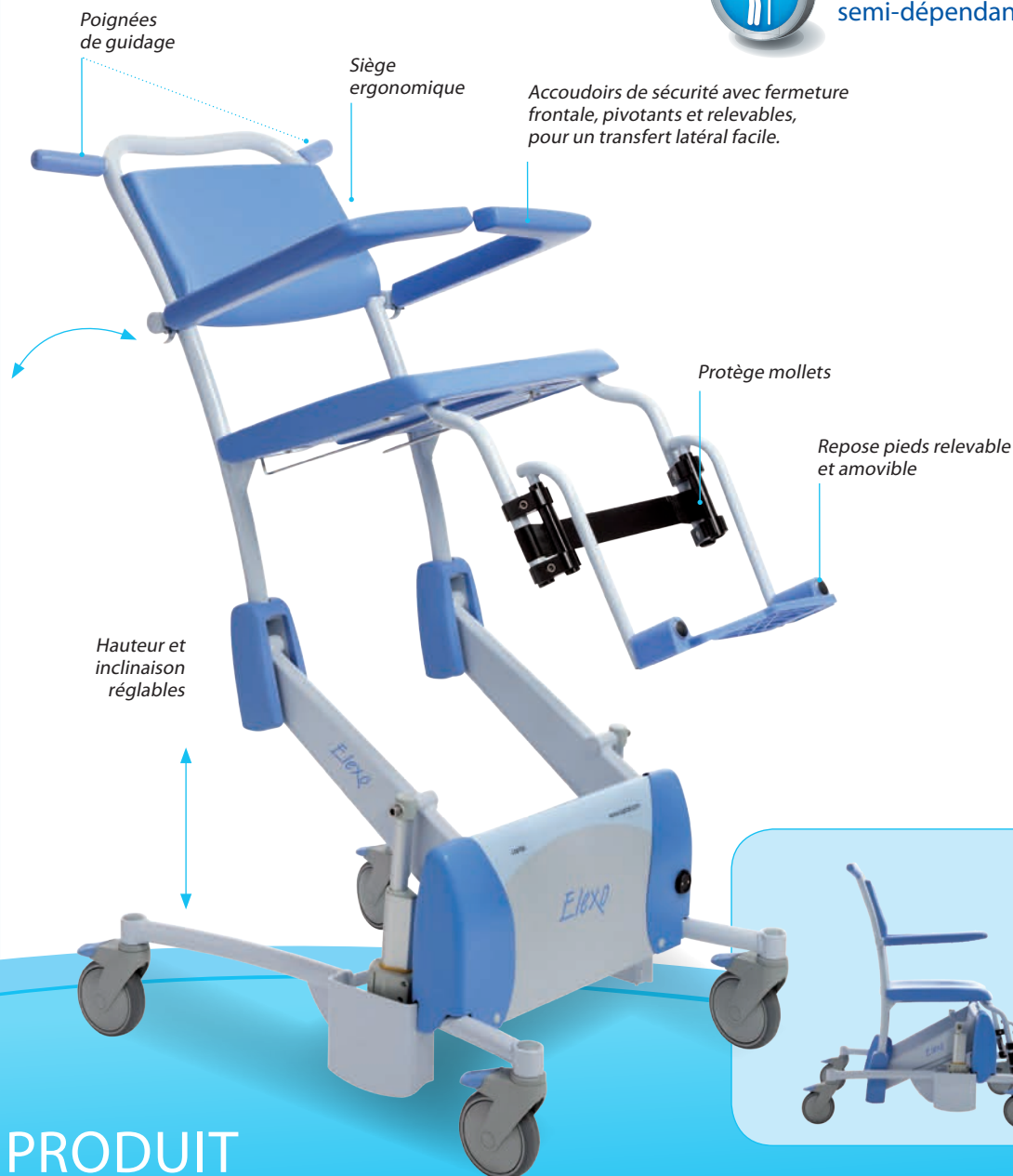
- La batterie se met en mode veille si elle n'est pas utilisée.

Sécuritaire

- Accoudoirs avec fermeture frontale de sécurité
- Descente d'urgence



Personnes
autonomes à
semi-dépendantes



+ PRODUIT

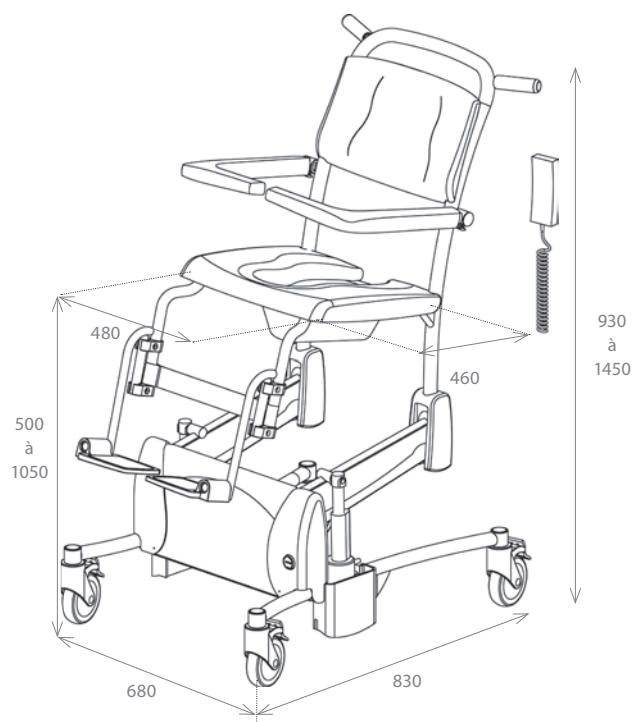
- ✓ Le fauteuil ELEXO apporte confort et praticité pour le duo résident/soignant :
- Il s'incline au fur et à mesure de la montée
 - Il assure une ergonomie optimale pour le soignant
 - Il sécurise le résident avec ses accoudoirs de soutien

Caractéristiques

Informations techniques

Réglage de la hauteur de l'assise	De 500 mm à 1050 mm
Réglage de l'inclinaison	De 0° à 17°
Charge maximale	180 kg
Poids à vide	50 kg
Roues	4 roues pivotantes de 125 mm de diamètre équipées de freins
Matériaux	<ul style="list-style-type: none"> • Siège et dossier en mousse polyuréthane • Structure en acier époxy peint
Connexion électrique	24 V
Batterie	<ul style="list-style-type: none"> • Capacité : 7Ah • Mode veille après 60 min • Environ 40 montées/descentes avec un poids de 80 kg
Chargeur	220 V 50/60 Hz 500 mA
Normes	Marquage CE selon les directives 93/42CEE & 2007/47/CE • ISO 9001 (systèmes de management de la qualité) • ISO 13485 (systèmes de management de la qualité appliqués aux dispositifs médicaux)

Schéma technique



Batterie :

- Branchement du chargeur par contact magnétique



Télécommande facile à utiliser

- Témoin de niveau de batterie
- Fonction montée/descente




Accoudoirs de sécurité avec fermeture frontale, pivotants et relevables



Le fauteuil peut être utilisé comme chaise garde-robe ou pour se positionner sur les toilettes :

- Assise découpée
- Support pour seau ou bassin



Fauteuil de douche Elexo

Modèles

Fauteuil de douche Elexo

I Réf.: 530.012



Options

Support pour seau

Réf.: 530.005

Seau

Réf.: 530.008

Ceinture de sécurité

Réf.: 530.029



SCEMED la marque de la Société
SCLESSIN PRODUCTIONS
pour les matériels d'Hygiène,
Transfert et Désinfection.

Z.I. de la Rouge Porte
49 Avenue de Machelen - BP 10024
59431 Halluin Cedex (Lille Métropole)
TEL : 03 20 28 04 28
FAX : 03 20 28 04 00
E-mail : contact@scemed.com

www.scemed.com